

**Звіт КП «Водоканал м. Ужгорода»
про роботу та фінансово-господарські показники за 2020р.**

За 2020 рік обсяг реалізації води на підприємстві зменшився на 2,8 % порівняно з 2019рік, пропуск стоків збільшився на 0,2 %. Внаслідок зростання тарифів на послуги доходи підприємства зросли на 23,8 %, при тому, що затрати на надання послуг зросли на 20,6 %. Ріст витрат обумовлений в першу чергу зростанням вартості електроенергії (на 8,2 % за аналізований період порівняно із середнім тарифом за аналогічний період 2019 року), реагентів, витратних матеріалів для ліквідації аварійних ситуацій, а також нормативно передбаченим суттєвим зростанням заробітної плати. В цілому фактична собівартість 1 м³ водопостачання і водовідведення за вказаний період склала 27,73 грн. і зросла порівняно з аналогічним періодом минулого року на 22,6 %. Збитки від основної діяльності за період склали 1197 тис. грн.

Згідно Постанови НКРЕКП № 307 від 22.03.2017р. підпункту 21 глави 2 Ліцензійних умов провадження господарської діяльності з централізованого водопостачання та централізованого водовідведення річна фінансова звітність підприємства відповідно до законодавства підлягає обов'язковій перевірці незалежним аудитором, на виконання встановленим законом порядку, КП «Водоканал м. Ужгорода» проведено аудит річної фінансової звітності за 2020 рік за результатами отриманого звіту незалежного аудитора внесені коригування. Проведено коригуючі транзакції бухгалтерської звітності за рахунок чого річна фінансова звітність за деякими позиціями істотно змінилась, а саме: фінансовий результат підприємства за підсумками 2020 року становить - **50333 тис. грн.** збитку, так як включає частку дебіторської заборгованості, а саме сумнівну та безнадійну, у розмірі - 47490 тис. грн. та резерв на виплату відпусток у сумі - 2711 тис. грн.

За період, що аналізується середня заробітна плата по підприємству зросла на 31 % і склала 11014 грн.

Відбулось зростання поступлення плати за послуги на 22,3 %, а нарахування плати зросло на 23,8 %. Відсоток сплати нарахованих сум склав 92,4 %, за аналогічний період 2019р. який складав 93,6%.

Дебіторська заборгованість за основною діяльністю з січня по грудень 2020 року зросла на 13055,9 тис. грн (18,6%) головним чином за рахунок населення на індивідуальному обліку (на 11787,4 тис. грн.), Коритнянської сільради (на 707,3 тис. грн.), і склала **83194,1 тис. грн.** з неї поточна дебіторська заборгованість складає – 16260 тис. грн., довгострокова 19444 тис. грн. сумнівна та безнадійна становить 47490 тис. грн.

Одним з фактором росту дебіторської заборгованості впродовж 2020 року пов'язано з введенням в дію Постанови Кабінету міністрів України від 11 березня 2020 № 211 «Про запобігання поширенню на території України коронавірусу COVID-19» та Про внесення змін до деяких законодавчих актів України, спрямованих на запобігання виникненню і поширенню коронавірусної хвороби (COVID-19), що ускладнило роботу збуту КП «Водоканал м. Ужгорода», та істотно зменшило оплату наданих послуг із за падіння платоспроможності населення основного споживача підприємства питома вага у реалізації яких складає 84 %. Особливо падіння оплати послуг відчувалося з березня по травень поточного року, також за 2020 рік внаслідок заходів запобігання виникненню і поширенню коронавірусної хвороби, у підприємства значно зменшилась реалізації послуг за категоріями споживачів бюджетних установ та інших споживачів. Так по бюджетним установам та іншим споживачам у зрівнянні з 2019 р. падіння реалізації складає на 195,0 тис. м. куб

Кредиторська заборгованість на кінець періоду становить – 74023 тис. грн., заборгованість перед бюджетом – 40511 тис. грн., заборгованість за спожиту електроенергію станом на 1 січня 2021р. становить - 4736,73 тис. грн., що являється поточною заборгованістю за попередній місяць

За період з січня по грудень 2020р. КП «Водоканал м. Ужгорода» отримало кошти місцевого бюджету у розмірі - **4063,0 тис. грн.** як дотацію на покриття збитків за результатами фінансово – господарської діяльності підприємства у 2018р. та 2019р. та **5820 тис. грн.** як внески до статутного капіталу згідно програми фінансової підтримки комунальних підприємств міста Ужгорода, разом сума становить – **9883 тис. грн.**

Діючі тарифи, які діяли у впродовж 2020 року на послуги водопостачання і водовідведення встановлені постановами Національної комісії, що здійснює державне регулювання у сферах енергетики та комунальних послуг № 106 від 29.01.2019р., № 1968 від 17.09.2019р, № 283 від 04.02.2020р. включають складову прибутку на розвиток виробництва (виробничі інвестиції на визначені заходи планом інвестиційної програми), та прибуток на інше використання - передбачені структурою тарифу. Прибуток підприємства, відповідно до Порядку формування тарифів на централізоване водопостачання та централізоване водовідведення, затвердженого постановою сферах енергетики та комунальних послуг, від 10 березня 2016 року № 302 передбачається виключно для здійснення заходів інвестиційної програми, та провадиться відповідно до інвестиційної програми ліцензіата затвердженої згідно з його установчими документами і погодженої органами місцевого самоврядування та схваленої НКРЕКП в установленому порядку. Тобто весь прибуток (як і амортизаційні відрахування), який закладається в тарифи повинен спрямовуватися виключно на реалізацію інвестиційної програми підприємства на відповідний період (рік), що суворо контролюється НКРЕКП згідно Ліцензійних умов № 307 від 22.03.2017р. Діяльність КП «Водоканал м. Ужгорода» впродовж тривалого часу проводилась за збитковими тарифами, ще і ситуація з введенням карантину, приводить до відсутності обігових коштів на підприємстві, що є наслідком не своєчасних сплат по поточним зобов'язанням та платежів.

Виробнича діяльність підприємства має понаднормативний рівень втрат в мережах. Основна причина - зношеність та аварійність діючих водопровідних мереж. Загальна протяжність мереж станом на 1 січня 2021р. водопроводу - 286,3 км., з них **ветхих і аварійних - 149,8 км., тобто 52,3%.**

Оновлення мереж за рахунок амортизації, яка у структурі тарифу на послуги централізованого водопостачання відповідно до діючого тарифу 2020р. становить не більше 4 відсотків не дає підприємству фінансової можливості здійснити заміну діючих амортизованих мереж. Термін відновлення ветхих мереж за рахунок амортизації при встановленій структурі тарифів можливий протягом 150 років.

За 2020 рік фінансовий результат від операційної діяльності складає **51049 тис. грн.** збитку (рядок 2195 Звіту по фінансові результати за 2020 р.), а в цілому накопичені збитки станом на 31 грудня 2020 року по підприємству складають - **62825 тис. грн** (рядок 1420 Балансу (Звіту про фінансовий стан на 31.12.2020р.). *(згідно внесеними коригуваннями аудиторського звіту)*

Основною метою діяльності КП «Водоканал м. Ужгорода» є забезпечення неперервності виробничого процесу та реалізації послуг населенню - це напряму залежить від ефективного управління оборотним капіталом підприємства, підтримка його ліквідності й платоспроможності на належному рівні, та виконанню своєчасно своїх зобов'язань. Фінансовий стан підприємства залежить як від механізму ціноутворення в сфері питного водопостачання і водовідведення так і від платоспроможності споживачів та їх свідомості та відповідальності. На сьогодні відсутні ефективні механізми зменшення дебіторської заборгованості і недопущення подальшого її приросту (головним чином населення багатоквартирних будинків, якому припинити надання послуг технічно неможливо), несправедливим податковим законодавством (внаслідок якого при погашенні податкового боргу виникають надмірні суми пені та штрафних санкцій, які не мають джерела відшкодування в тарифах основної діяльності).

Загальна позитивна динаміка по КП «Водоканал м. Ужгорода» за 2020 р.

- За вказаний період середня заробітна плата по підприємству зросла на 31 % і склала 11014 грн./ос.;
- Зменшено витрат по активної електричної енергії на 45,7 тис. кВт. Год. Заборгованість за спожиту електроенергію налічується лише поточного споживання за попередній місяць у сумі 4736,73 тис. грн.
- Понаднормативні втрати в мережах за 2020 р. зменшились порівняно з попереднім 2019 р на 1,36%
- Зменшились поточні зобов'язання підприємства перед постачальниками за товари, роботи, послуги на 1414,43 тис. грн.
- Виконано роботи по об'єктам на загальну суму 14949,51 тис. грн., за кошти підприємства – 12989,86 тис. грн та за кошти місцевого бюджету – 1959,65 тис. грн.
- Станом на 31.12.2020р ліквідовано 602 аварійних витоків води та 2032 заторів на каналізаційних мережах.
- Замінено 2163 м.п. аварійних ділянок водопровідних мереж та водопровідних введів (з них *Вул. Гулака Артемовського - 512 м.п. та Вул. Грибосдова – 973 п. м.)*
- Замінено 165 м. п. аварійних ділянок каналізаційних мереж;
- Повністю виконані всі заплановані заходи інвестиційної програми на 2020 рік, загальний обсяг фінансування склав 6262,58 тис. грн. а саме:
 - ✓ Капітальний ремонт вуличної водопровідної мережі по вул. Гулака – Артемовського на суму 806,55 тис. грн. замінено 512 м.п. мереж;
 - ✓ Заміна дозаторів коагулянту на КОПВ – 314,57 тис. грн.;
 - ✓ Заміна насосу для перекачування рідкого коагулянту на КОПВ – 23 тис. грн.;
 - ✓ Проведено роботи з технічного переоснащення системи диспетчерського управління технологічним обладнанням свердловин та площадки НС II підйому водозабору Минай, вартість склала – 2333,02 тис. грн.;
 - ✓ Проведено експертизу кошторисної частини проекту будівництва «Капітальний ремонт бункерів для піску із заміною опорної конструкції на КОС» та проведено розрахунок з постачальником за пісковий бункер з підрядною організацією за виконані роботи по заміні опорної конструкції бункера, разом на суму - 698,04 тис. грн.;
 - ✓ Технічне переоснащення насосної станції сирого осаду КОС - придбання насосного агрегату на суму – 60,42 тис. грн.;
 - ✓ Проведено - Капітальний ремонт турбоповітродувки на КОС на суму – 182,66 тис. грн.;
 - ✓ Придбано автомобіль з каналопромивним модулем на суму – 1775 тис. грн.;
 - ✓ Виготовлено ПКД на вентиляцію КНС № 2, КНС – 3 на суму – 69,32 тис. грн.

Директор підприємства



Карташов С.О.

**Довідка про основні показники фінансово-господарської діяльності
КП «Водоканал м. Ужгорода»**

№ з/п	Показник	Одиниця виміру	2019р.	2020р.	Різниця між 2020р. та 2019р. (%)
1	Реалізовано води	тис. м ³	5077,8	4937,9	-2,8
2	Пропущене стоків	тис. м ³	5529,7	5543,5	0,2
3	Доходи (без ПДВ)	тис.грн.	114327,0	141551,0	23,8
4	Затрати на надання послуг (без ПДВ)	тис.грн.	118372,0	142748,0	20,6
5	Збитки від надання послуг (без ПДВ)	тис.грн.	-4045,0	-1197,0	-70,4
6	Фінансові результати від операційної діяльності (р. 2195 форма №2) *	тис.грн.	-10293	-51049	396,0
7	Фактична середньозважена собівартість (економічна обґрунтовані витрати) за 1 м ³ води та стоків	грн.	22,61	27,73	22,6
8	Середньозважений діючий тариф без ПДВ за період	грн.	22,19	27,69	24,8
9	Збитки на реалізації 1 куб. м води та стоків (без ПДВ)	грн.	0,42	0,04	-90,5
10	Нарахована плати за послуги (з ПДВ)	тис.грн.	137192,70	169861,50	23,8
11	Поступило плати за послуги (з ПДВ)	тис.грн.	128408,10	157035,70	22,3
12	Відсоток поступлення нарахованих сум	%	93,6	92,4	-1,2
13	Спожито електроенергії	тис.грн.	47796,4	51720,4	8,2
14	Оплата електроенергії	тис.грн.	49842,7	53014,9	6,4
15	Відсоток оплати спожитої електроенергії	%	104,3	102,5	-1,7
16	Середній діючий тариф за період на електроенергії кл. (без ПДВ)	грн./кВт*год.	2,64	2,83	7,1
17	Тариф електроенергії у затвердженому тарифі на послуги водопостачання та водовідведення(без ПДВ), II кл.,	грн./кВт*год.	2,48	2,89	16,5
18	Відхилення між середнім діючим тарифом на електроенергію та тарифом, закладеним у тарифі на послуги водопостачання та водовідведення	%	6,45	-2,14	-133,2
19	Витрати активної електроенергії, тис. КВТ.год	тис. КВТ.год	16302,7	16257,5	-0,3
20	Видатки на заробітну плату (р. 2505 форма №2)	тис.грн.	44503,0	59873,0	34,5
21	Заборгованість по зарплаті	грн.	0,0	0,0	0,0
22	Середня заробітна плата по підприємству	грн.	8409,5	11014	31,0
23	Заборгованість до Пенсійного фонду	тис.грн.	0,0	0,0	0,0
24	Різниці в тарифах за відповідний період нараховано за період	тис.грн.	4011,3	0,0	-100,0
25	Погашення заборгованості з різниці в тарифах	тис.грн.	0,0	0,0	0,0
26	Дебіторська заборгованість на кінець періоду за основної діяльністю	тис.грн.	70138,0	83194,0	18,6
26.1	Населення т.ч.	тис.грн.	<i>65058,3</i>	<i>77665,1</i>	19,4
26.1.1	<i>Населення ЖЕКІ:</i>	тис.грн.	<i>43474,3</i>	<i>55261,7</i>	27,1
26.1.2	<i>Коритнянська с/р</i>	тис.грн.	<i>19747,9</i>	<i>20455,2</i>	3,6
27	Кредиторська заборгованість на кінець періоду (р.ІІІ Балансу 1695р.)*	тис.грн.	59772,00	74023,00	23,8
27.1	в т.ч. заборгованість за спожити е/е	тис.грн.	<i>5973,3</i>	<i>4736,73</i>	-20,7
28	Розрахунки з бюджетом (форма №1 р. 1620)**	тис.грн.	<i>30635</i>	<i>40511</i>	32,2
29	Фінансові результати (форма №2 р.2295)*	тис.грн.	-3839,0	-50333,0	1211,1
30	Залишок непокритих збитків (форма №1 р. 1420)**	тис.грн.	22820,0	62825,0	175,3

* Коригування звітності (згідно аудиторського висновку)- проведено корируючі транзакції бухгалтерської звітності: до інших операційних витрат (р. 2180 форма №2) включено частку дебіторської заборгованості, а саме сумнівну та безнадійну, у розмірі - 47490 тис. грн. та резервів на виплату відпусток у на суму - 2711 тис. грн. Внаслідок чого фінансовий результат від операційної діяльності (р. 2195) становить 51049 тис. грн збитку.

** Коригування звітності (згідно аудиторського висновку)

Директор підприємства

Карташов С.О.

Інформація
КП "Водоканал м. Ужгорода" щодо нарахування та оплати послуг з
водопостачання та водовідведення за 2020р.

2020 рік	Нараховано, тис. грн.	Поступило, тис. грн.	% поступлення
Міський бюджет	4826,54	4872,98	101,0
Обласний бюджет	4292,96	4424,43	103,1
Державний бюджет	10843,69	10708,24	98,8
Інші споживачі	19342,69	19281,17	99,7
Коритнянська с/р	1898,95	998,51	52,6
Часлівська с/р	751,73	330	43,9
Відомче населення	1937,74	1870,67	96,5
Житлові будівельні кооперативи	1377	1396,44	101,4
ОСББ	2810,96	2809,47	99,9
Населення (ЖЕКИ)	121741,71	110303,5	90,6
Пільги	37,52	40,3	0,0
Субсидія	0	0	0,0
Тепломережа	0	0	0,0
ВСЬОГО:	169861,49	157035,71	92,4

Довідка
про дебіторську заборгованість КП "Водоканал м. Ужгорода" станом на 31.12.2019р.
та за 31.12.2020р. за послуги водопостачання та водовідведення

Дебіторська заборгованість	тис. грн.	тис. грн.	тис. грн.	%
	31.12.2019	31.12.2020	різниця	зміни
Населення в т.ч.:	65058,3	77665,10	12606,80	19,4
Населення (ЖЕКИ)	43474,30	55261,70	11787,4	27,1
Відомче населення	1244	1358,3	114,3	9,2
Житлові будівельні кооперативи	229,8	210,3	-19,5	-8,5
ОСББ	362,3	379,6	17,3	4,8
Коритнянська с/р	19747,9	20455,2	707,3	3,6
Бюджет	83,5	226,5	143,00	171,3
Міський бюджет	4,7	0,1	-4,6	0,0
Обласний бюджет	33,7	5,9	-27,8	-82,5
Державний бюджет	45,1	220,5	175,4	388,9
Інші споживачі	2030,8	2336,4	305,6	15,0
Пільги та субсидії	75,6	76,1	0,5	0,7
КП «Ужгородтеплокомуненерго»	2890,0	2890,0	0	0,0
Разом:	70138,20	83194,10	13055,9	18,6

Директор підприємства




Карташов С.О.

Окремі показники підприємства за 2020р. КП "Водоканал м. Ужгорода"

№ з/п	Показник	о/в	2019р.	2020р.	Різниця між 2020р. та 2019р.
1	Підйом	тис.м.куб	8708,5	8749,3	40,8
2	Подача води	тис.м.куб	7562,40	7609,10	46,7
3	Втрати води в мережах в т.ч.	тис.м.куб	2282,40	2582,30	299,9
3.1	понаднормові	тис.м.куб	217,11	132,50	-84,6
3.2	<i>% понаднормативних втрат в мережах</i>	<i>%</i>	<i>2,87</i>	<i>1,51</i>	<i>-1,36</i>
4	Реалізація води у т. ч.	тис.м.куб	5077,8	4937,9	-139,9
4.1	Населення	тис.м.куб	4112,90	4168,00	55,10
4.2	Бюджетні установи та інші споживачі	тис.м.куб	964,90	769,90	-195,00
5.5	Водовідведення	тис.м.куб	5529,7	5543,5	13,8
6	Дебіторська заборгованість (послуги водопостачання та водовідведення)	тис.грн.	70138,20	83194,10	13055,9
	<i>Поточна заборгованість</i>	тис.грн.		<i>16260,20</i>	
	<i>Довгострокова заборгованість</i>	тис.грн.		<i>19444,00</i>	
	<i>Сумнівна заборгованість</i>	тис.грн.		<i>43802,00</i>	
	<i>Безнадійна заборгованість</i>	тис.грн.		<i>3688,00</i>	
7	Електрична енергія				
7.1	Актив	тис кВт·год	16302,7	16257,5	-45,2
7.2	Реактив	тис.кВАр·год	3010,0	3256,7	246,7
7.3	Нараховано за використану електричну енергію	тис.грн.	47796,4	51720,4	3924,0
7.4	Оплата за електричну енергію	тис.грн.	49842,7	53014,9	3172,2
7.5	<i>% оплати за спожиту е/е</i>	<i>%</i>	<i>104,3</i>	<i>102,5</i>	<i>-1,8</i>
8	Поточні зобов'язання за товари, роботи, послуги у т.ч.	тис.грн.	11169,0	8478,9	-2690,1
8.1	Заборгованість за електричну енергію на кінець періоду	тис.грн.	5973,30	4736,73	-1236,57
8.2	Інша заборгованість за товари та послуги	тис.грн.	5195,70	3781,27	-1414,43

Директор підприємства




Карташов С.О.

**Аналіз планових та фактичних витрат
КП «Водоканал м. Ужгорода» за 2020 рік**

Тис. грн. без ПДВ

Дані	Планові (середньозважені) показники, які ураховані у тарифах відповідно до терміну дії кожного з них у продовж періоду, що аналізується та кориговані згідно фактичних обсягів реалізації	Фактичні дані за період що аналізується (середньозважені показники послуг водопостачання та водовідведення)	Різниця між фактом та планом (тис м ³ , тис. грн.)
Разом середньозважена собівартість грн. м за період у т. ч.:	27,56	27,73	0,17
<i>Водопостачання:</i>	<i>18,04</i>	<i>18,07</i>	<i>0,03</i>
<i>Водовідведення:</i>	<i>9,52</i>	<i>9,66</i>	<i>0,14</i>
Разом середньозважений діючий тариф, грн. м ³ (без ПДВ) собівартість за період у т. ч.:	27,69	27,73	0,04
<i>Водопостачання:</i>	<i>18,57</i>	<i>18,07</i>	<i>-0,5</i>
<i>Водовідведення:</i>	<i>9,12</i>	<i>9,66</i>	<i>0,54</i>
Витрати підприємства	141900	142748	848
<i>* матеріали, запасні частини та інші матеріальні ресурси</i>	<i>10597</i>	<i>10676</i>	<i>79</i>
<i>* електроенергія</i>	<i>43139</i>	<i>43101</i>	<i>-38</i>
<i>* витрати на оплату праці</i>	<i>64563</i>	<i>59216</i>	<i>-5347</i>
<i>* нарахування на зарплату</i>	<i>14204</i>	<i>12823</i>	<i>-1381</i>
<i>* амортизаційні витрати</i>	<i>5224</i>	<i>9152</i>	<i>3928</i>
<i>* інші витрати</i>	<i>4173</i>	<i>7780</i>	<i>3607</i>
Всього доходи без ПДВ у т. ч.:	142209	141551	-658
Розрахунковий прибуток тис. грн.	309	-1197	-1506

Директор підприємства



Карташов С.О.

Інформація КП «Водоканал м. Ужгорода» о господарської діяльності у розрізі видів та обсягів отриманих доходів за ними за 2020 р.

Найменування видів діяльності за КВЕД	Доход від реалізації послуг тис. грн. (без ПДВ)
<i>Основна діяльність підприємства</i>	
36.00 Централізоване водопостачання	91096
37.00 Централізоване водовідведення	50159
Холодне водопостачання, водовідведення	296,0
<i>Інші види діяльності підприємства у т. ч.:</i>	
43.22 Монтаж водопровідних мереж, систем опалення та кондиціонування (монтаж та технічне обслуговування зовнішніх мереж водопостачання та водовідведення, підключення/відключення до/від мереж водовідведення, обслуговування фонтанів)	737,00
33.12 Надання інших допоміжних комерційних послуг(монтаж, демонтаж, перевірка засобів обліку)	444,0
71.12 Діяльність у сфері інжинірингу, геології та геодезії, надання послуг технічного консультування в цих сферах (розробка та видача технічних умов на присіднання до мереж водопостачання та каналізації)	298,00
71.20 Технічні випробування та дослідження (хіміко-бактеріологічний аналіз питної та стічної води)	10,00
49.41 Вантажний автомобільний транспорт (надання послуг автотранспортних засобів та спецтехніки)	437,00
68.20 Надання в оренду й експлуатацію власного чи орендованого нерухомого майна (надання в оренду приміщень, розміщення телекомунікаційного обладнання)	142,0

Тарифи які діяли у продовж 2020 р. на послуги централізованого водопостачання та централізованого водовідведення

№ п/п	Назва послуги	Розмір тарифів (з ПДВ), грн/куб. м	Реквізити відповідного розпорядження, яким затверджено (погоджено) тариф
1	Водопостачання	17,44	Постанова НКРЕКП № 106 від 29.01.2019р. введені в дію з 7 лютого 2019 р.
	Водовідведення	9,36	
	Разом	26,80	
2	Водопостачання	17,63	Постанова НКРЕКП № 1968 від 17.09.2019р. введені в дію з 22 вересня 2019 р.
	Водовідведення	8,26	
	Разом	25,89	
3	Водопостачання	22,79	Постанова НКРЕКП № 283 від 04.02.2020 р. введені в дію з 5 лютого 2020 р.
	Водовідведення	11,17	
	Разом	33,96	

Директор підприємства


Карташов С.О.

Довідка
про вартість виконаних робіт
по об'єктам КП "Водоканал м. Ужгорода"
за 4 квартал 2020 рік

№ п/п	Найменування об'єктів та робіт	Фінансування за рахунок коштів, тис. грн.		
		Всього використано коштів	підприємства	міського бюджету
1	2	3	4	5
1	Заміна в/вводів та окремих амортизованих ділянок водопровідних мереж по місту (d = 32÷200 мм), L = 678 п.м.	766,90	766,90	0,00
2	Заміна аварійних ділянок каналізаційних мереж по місту (d = 100÷300 мм), L = 165 п.м.	324,55	324,55	0,00
3	Капітальний ремонт в/мережі по вул. Г-Артемівського (L = 384 м.п.), ІП	750,01	750,01	0,00
4	Капітальний ремонт в/мережі по вул. Г-Артемівського (L = 128 м.п.), перепідключення	253,19	253,19	0,00
5	Реконструкція в/мережі д-200 мм по вул. Грибосдова	1959,65	0,00	1959,65
6	Встановлення (заміна) пожежних гідрантів та засувок на в/мережах міста	104,10	104,10	0,00
7	Встановлення люків на в/мережах	220,60	220,60	0,00
8	Встановлення люків на к/мережах	298,34	298,34	0,00
9	Поточний ремонт к/колекторів, к/мереж, к/колодязів	66,03	66,03	0,00
10	Гідродинамічне прочищення каналізаційних колекторів Д-750 мм по вул. Бородіна	141,44	141,44	0,00
11	Придбання автомобіля з каналопромивним модулем	1775,00	1775,00	0,00
12	Придбання спецмашини - муловсмоктувача (залишок по оплаті)	583,33	583,33	0,00
13	Технічне переоснащення НС І-го підйому НФС-3 - придбання та монтаж 3-х насосів в комплекті з шафою управління нас. агрегатами 3х22 кВт з прямим пуском та силовими кабелями (залишок по оплаті)	514,03	514,03	0,00
14	Технічне переоснащення освітлювачів №1, №2 на НФС-3	746,87	746,87	0,00
15	Заміна дозаторів коагулянту на КОПВ	314,57	314,57	0,00
16	Заміна насосу для перекачування рідкого коагулянту на КОПВ	23,00	23,00	0,00
17	Технічне переоснащення НС ІІ підйому водозабору "Минай" (заміна одного насосного агрегату, залишок по оплаті)	607,00	607,00	0,00
18	Облаштування (ремонт) павільйонів на а/св. водозабору "Минай" (№13в, 372, 1014.4а)	58,92	58,92	0,00
19	Влаштування огорожі І поясу санітарної зони а/св. №13в та №372 в-ру "Минай"	99,40	99,40	0,00
20	Технічне переоснащення с-ми диспетчеризації а/св та площадки ІІ підйому в-ру "Минай"	2333,02	2333,02	0,00
21	Ремонт електромереж та освітлення на об'єктах підприємства	53,59	53,59	0,00
22	Ремонт насосу на КНС "Лісна"	32,38	32,38	0,00

23	Ремонт електромереж та освітлення на КНС	17,00	17,00	0,00
24	Заміна засувки та ділянки технологічного трубопроводу Д-600 мм на КНС-4	136,68	136,68	0,00
25	Капітальний ремонт бункерів для піску із заміною опорної конструкції на КОС	698,04	698,04	0,00
26	Технічне переоснащення насосної станції сирого осаду на КОС - придбання насосного агрегату	60,42	60,42	0,00
27	Капітальний ремонт турбоповітродувки ТВ-80-1,6 із заміною валу на КОС	182,66	182,66	0,00
28	Ремонт електромереж та освітлення на КОС	17,85	17,85	0,00
29	Заміна електродвигуна насоса повітродувки та кільцевого струмознімача електрообладнання первинного відстійника на КОС	104,00	104,00	0,00
30	Влаштування мережі водовідведення з піскових бункерів на КОС	79,44	79,44	0,00
31	Виготовлення ПКД на вентиляцію КНС №2, №3	69,32	69,32	0,00
32	Ремонт покрівлі побутового приміщення і ТП, а також сходів приміщення управління засувок на ПНС "Кальварія"	68,09	68,09	0,00
33	Влаштування бетонної відмостки ПНС "Юність" та покрівлі ПНС "Легоцького"	13,73	13,73	0,00
34	Відновлення дорожнього покриття після аварійних робіт	529,98	529,98	0,00
35	Ремонт покрівлі адмінбудівлі	196,19	196,19	0,00
36	Поточний ремонт приміщень адмінбудівлі	121,59	121,59	0,00
37	Капітальний ремонт асфальтобетонного покриття території виробничої бази КП "Водоканал м. Ужгорода"	628,60	628,60	0,00
	Всього:	14949,51	12989,86	1959,65

Станом на 31.12.2020р ліквідовано 602 аварійних витоків води та 2032 заторів на каналізаційних мережах.

Директор підприємства

Карташов С.О.

Звіт
про претензійно-позовну роботу
КП «Водоканал м. Ужгорода» за 4 квартал 2020 р.

Населення

Подано до суду заяв про видачу судового наказу та позовів – 305 шт., на загальну суму – 2 603 411,58 грн.

Укладено договорів на розстрочення заборгованості - 120 шт. на суму – 1 115 096,68 грн., з них здійснили оплату першого внеску в сумі – 290 529,61 грн.

Результати роботи з міським відділом Державної виконавчої служби по населенню

Подано виконавчих листів по населенню в міський відділ ДВС – 324 шт. на суму – 2 343 239,51 грн.

Стягнуто і перераховано по виконавчим провадженням – 425 597,30 грн.

Юридичні особи

Подано до суду позовів на юридичних осіб – 29 шт., на загальну суму – 3 682 076,36 грн.


Результати роботи з міським відділом Державної виконавчої служби по юридичним особам

Подано судових наказів по юридичним особам в відділ ДВС – 11 шт. на суму – 269 877,54 грн.

Стягнуто і перераховано по виконавчим провадженням – 204 091,17 грн.

Укладено господарських договорів – 368 шт.

Директор підприємства



Карташов С.О.